

# SORBACT®

## GRÖN SÅRLÄKNING

Sorbact® tillämpar en innovativ metod för att minska mängden mikroorganismer i sår utan att använda kemiskt aktiva ämnen. I stället används en naturlig verkningsmekanism som binder bakterier och svamp till förbandet i närvaro av fukt.

Sorbact®-metoden är en svensk innovation. Den bygger på vetenskapen om att två hydrofoba partiklar binder till varandra i närvaro av fukt. Vanliga patogena mikroorganismer som t.ex. *Staphylococcus aureus*, *Streptococcus species*, *E. coli*, *Pseudomonas aeruginosa* och *Candida albicans* är hydrofoba och binder därför till Sorbact®s unika yta. Dessa mikroorganismer avlägsnas från såret varje gång förbandet byts.

### EFFEKTIVT MOT MULTIRESENTA BAKTERIER

Att bekämpa multiresistenta bakterier har blivit allt viktigare för sjukhus och särskilt vid sårbehandling. Sorbact®-metoden är även effektiv mot MRSA (meticillinresistenta stafylokocker) eftersom deras resistens mot antibiotika inte påverkar deras hydrofoba egenskaper eller möjligheten att binda till Sorbact®. Resistens mot Sorbact®-metoden har inte beskrivits.

Genom våra partners och distributörer används Sorbact® för behandling av en mängd olika typer av sår i mer än 65 länder.



1 **Genom att minska den mikrobiella belastningen i ett sår kan man bidra till att främja läkningen. Sorbact® ska appliceras direkt på sårytan.**



2 **Sorbact® appliceras på såret och närvaron av fukt gör att mikroorganismer binder till förbandet.**



3 **När förbandet byts avlägsnas även de bakterier och svampar som har bundits till förbandet. När antalet mikroorganismer minskar till en nivå som kroppen kan kontrollera kan såret läka.**

# SORBACT®

## SORTIMENT



### SORBACT® GEL DRESSING GELKOMPRESS

Art. nr	Storlek	St/förpackning	Art. nr	Storlek	St/förpackning
98139	3x15 cm	10	98137	7,5x15 cm	10
98136	7,5x7,5 cm	10			



### SORBACT® COMPRESS KOMPRESS

Art. nr	Storlek	St/förpackning	Art. nr	Storlek	St/förpackning
98128	4x6 cm	40	98125	7x9 cm	40



### SORBACT® SURGICAL DRESSING KIRURGISKT FÖRBAND

Art. nr	Storlek	St/förpackning	Art. nr	Storlek	St/förpackning
98140	5x7,2 cm	100	98144	10x25 cm	20
98141	8x10 cm	20	98145	10x30 cm	20
98142	8x15 cm	20	98146	10x35 cm	20
98143	10x20 cm	20			



### SORBACT® FOAM GENTLE BORDER SKUMFÖRBAND MED SILIKONKANT

Art. nr	Storlek	St/förpackning	Art. nr	Storlek	St/förpackning
98531	7,5x7,5 cm	10	98533	15x15 cm	10
98532	10x10 cm	10			



### SORBACT® RIBBON GAUZE TAMPONAD

Art. nr	Storlek	St/förpackning	Art. nr	Storlek	St/förpackning
98118	1x50 cm	20	98120	5x200 cm	10
98121	2x50 cm	20	98119	10x200 cm	10



### SORBACT® ROUND SWAB RUNDTORK

Art. nr	Storlek	St/förpackning
98126	Ø 3 cm	70 (5 x 14)



### SORBACT® FOAM DRESSING SKUMFÖRBAND

Art. nr	Storlek	St/förpackning	Art. nr	Storlek	St/förpackning
98310	10x10 cm	10	98320	10x20 cm	10
98315	15x15 cm	10			



### SORBACT® ABSORPTION DRESSING ABSORPTIONSFÖRBAND

Art. nr	Storlek	St/förpackning	Art. nr	Storlek	St/förpackning
98224	7x9 cm	20	98225	10x10 cm	10
98222	10x10 cm	20	98223	10 x 20 cm	10



### SORBACT® SUPERABSORBENT SUPERABSORBERANDE FÖRBAND

Art. nr	Storlek	St/förpackning	Art. nr	Storlek	St/förpackning
98501	10x10 cm	10	98503	20x20 cm	10
98502	10x20 cm	10	98504	20x30 cm	10



### SORBACT® NPWT WOUND FILLER NPWT SÄRFYLLARE

Art. nr	Storlek	St/förpackning	Art. nr	Storlek	St/förpackning
98425	17x28 cm	40	98410	10x100 cm	10

Sorbact® är ett registrerat varumärke som ägs av ABIGO Medical AB

2016-41



ABIGO Medical AB · Ekonomivägen 5 · 436 33 Askim  
Tel: 031-748 49 50 · abigo.se


















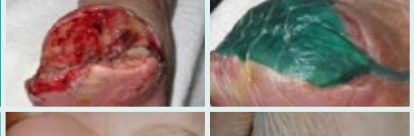
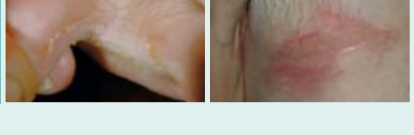


# SORBACT®

## ANVÄNDARGUIDE

Sorbact® kan användas för en mängd olika typer av sår och alla stadier av sårhäkning för att minska mängden mikroorganismer och för att behandla bakterie- och svampinfektioner. Sorbact® kan också användas för svampinfektioner i hudveck.

Sorbact® finns i en mängd olika former och storlekar. Välj förband i enlighet med typ av sår, mängd sårvätska och sårets djup.

		SORBACT® GEL DRESSING	SORBACT® COMPRESS	SORBACT® SURGICAL DRESSING	SORBACT® RIBBON GAUZE	SORBACT® ROUND SWAB	SORBACT® FOAM DRESSING	SORBACT® FOAM GENTLE BORDER	SORBACT® ABSORPTION DRESSING	SORBACT® SUPER- ABSORBENT	SORBACT® NPWT WOUND FILLER
											
		👉 🟡 🟢 🟠 🟤	🟡 🟢 🟠 🟤	👉 — 🟢 🟠 🟤	🟡 🟢 🟠 🟤	🟡 🟢 🟠 🟤	👉 🟡 🟢 🟠 🟤	👉 — 🟢 🟠 🟤	👉 🟡 🟢 🟠 🟤	👉 🟡 🟢 🟠 🟤	🟡 🟢 🟠 🟤
		<b>Användningsområde</b> För sår och brännskador som är torra eller lätt vätskande. Tillför fukt.	<b>Användningsområde</b> För ytliga kaviteter och svampinfektioner i hudveck.	<b>Användningsområde</b> För infektionskontroll av kirurgiska och traumasår. Duschsäker baksidesfilm.	<b>Användningsområde</b> För fistlar och svampinfektioner i hudveck.	<b>Användningsområde</b> För kaviteter och rengöring.	<b>Användningsområde</b> För sår med låg till måttlig mängd sårvätska. Semipermeabel baksidesfilm.	<b>Användningsområde</b> För sår med låg till måttlig mängd sårvätska. Semipermeabel baksidesfilm. Vidhäftande kanter med silikon.	<b>Användningsområde</b> För sår med låg till måttlig mängd sårvätska.	<b>Användningsområde</b> För sår med måttlig till riklig mängd sårvätska.	<b>Användningsområde</b> För sårbehandling med negativt tryck.
POSTOPERATIVT				✔️				✔️			
RENT		✔️	✔️	✔️	✔️	✔️	✔️	✔️	✔️	✔️	
KOLONISERAT/ INFEKTERAT		✔️	✔️		✔️	✔️	✔️	✔️	✔️	✔️	
NEKROTISKT/ TORRT FIBRINÖST		✔️									
YTLIGT		✔️	✔️	✔️	✔️		✔️	✔️	✔️	✔️	
KAVITETER		✔️	✔️		✔️	✔️					
FISTLAR		✔️			✔️						
NPWT											✔️
SVAMPINFEKTION I HUDVECK			✔️		✔️						
		<b>Bruksanvisning</b> Applicera hydrogel förbandet direkt på sårområdet (inte på den omgivande huden). Täck med ett lämpligt fuktighetsbevarande sekundärförband.	<b>Bruksanvisning</b> Applicera direkt på sårytan. För kaviteter: Fluffa upp och placera direkt på kaviteten (undvik att packa för tätt). Täck med ytterligare ett förband. <b>För svamp:</b> Applicera ett lager i direktkontakt med den infekterade ytan. Fäst på frisk hud.	<b>Bruksanvisning</b> Ta bort den skyddande filmen. Applicera förbandet över såret och ta försiktigt bort den stabiliserande filmen genom att dra i den blå markeringen.	<b>Bruksanvisning</b> <b>För fistlar:</b> För in i fisteln och lämna ena änden på fistelns utsida. OBS: Lämna alltid de klippta ändarna utanför såret. <b>För svamp:</b> Applicera ett lager i direktkontakt med den infekterade ytan. Fäst på frisk hud.	<b>Bruksanvisning</b> Placera rundtorken i kaviteten. Täck med ytterligare ett lämpligt fuktighetsbevarande förband. Rengör enligt era lokala rutiner.	<b>Bruksanvisning</b> Applicera den gröna sidan direkt på sårytan. Fixera på lämpligt sätt.	<b>Bruksanvisning</b> Ta bort den skyddande filmen. Applicera förbandet över såret. Välj en storlek där kanterna ligger mot torr hud. Tryck försiktigt längs kanterna.	<b>Bruksanvisning</b> Applicera den gröna sidan direkt på sårytan. Fixera på lämpligt sätt.	<b>Bruksanvisning</b> Applicera den gröna sidan direkt på sårytan. Fixera på lämpligt sätt.	<b>Bruksanvisning</b> Fyll hela kaviteten löst (undvik att packa för tätt).  Fortsätt enligt anvisningarna för det NPWT-system som används.

- 👉 Torrt
- 👉 Ytligt
- 🟡 Infektionsprevention
- 👉 Lätt
- 🟢 Grunt
- 🟠 Med sårskorpa/fibrinbelagt
- 👉 Måttligt
- 🟡 Grunt + djupt
- 🟢 Infekterat
- 👉 Rikligt
- 🟡 Nektrotiskt